



Camera di Commercio
Lecce

BILANCIO D'ESERCIZIO 2024



Camera di Commercio
Lecce

I RISULTATI



ANNO 2024

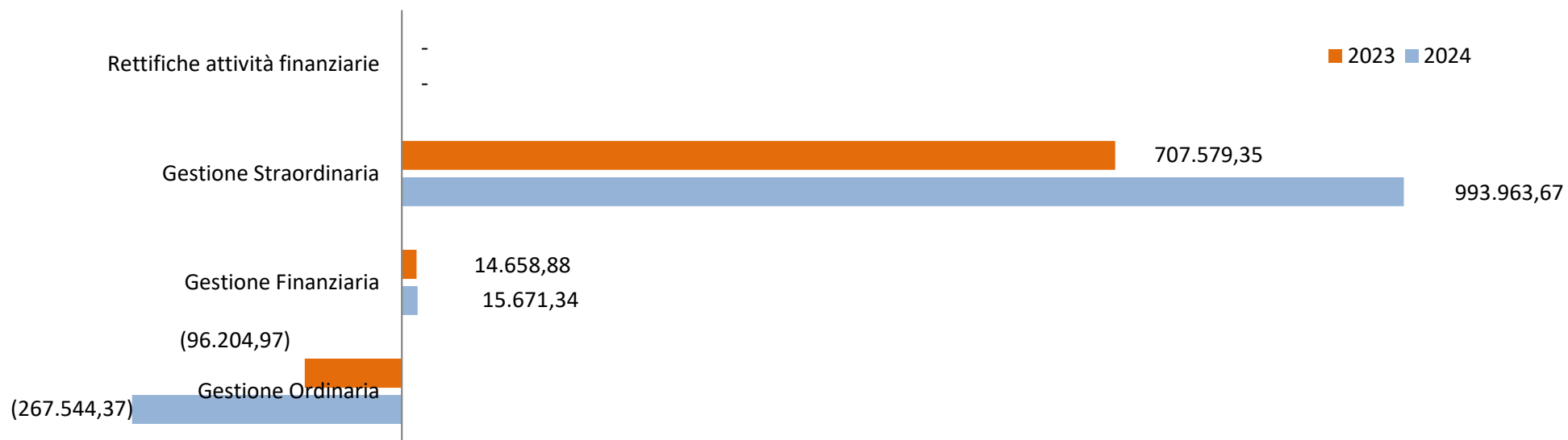

	Proventi	Oneri	Differenza
TOTALE	13.022.013,22	- 12.279.922,58	742.090,64
Gestione Ordinaria	11.934.025,58	- 12.201.569,95	- 267.544,37
Gestione Finanziaria	17.318,45	- 1.647,11	15.671,34
Gestione Straordinaria	1.070.669,19	- 76.705,52	993.963,67



IL CONFRONTO CON IL 2023

Risultato d'esercizio

■ 2024 ■ 2023





Camera di Commercio
Lecce

I PROVENTI



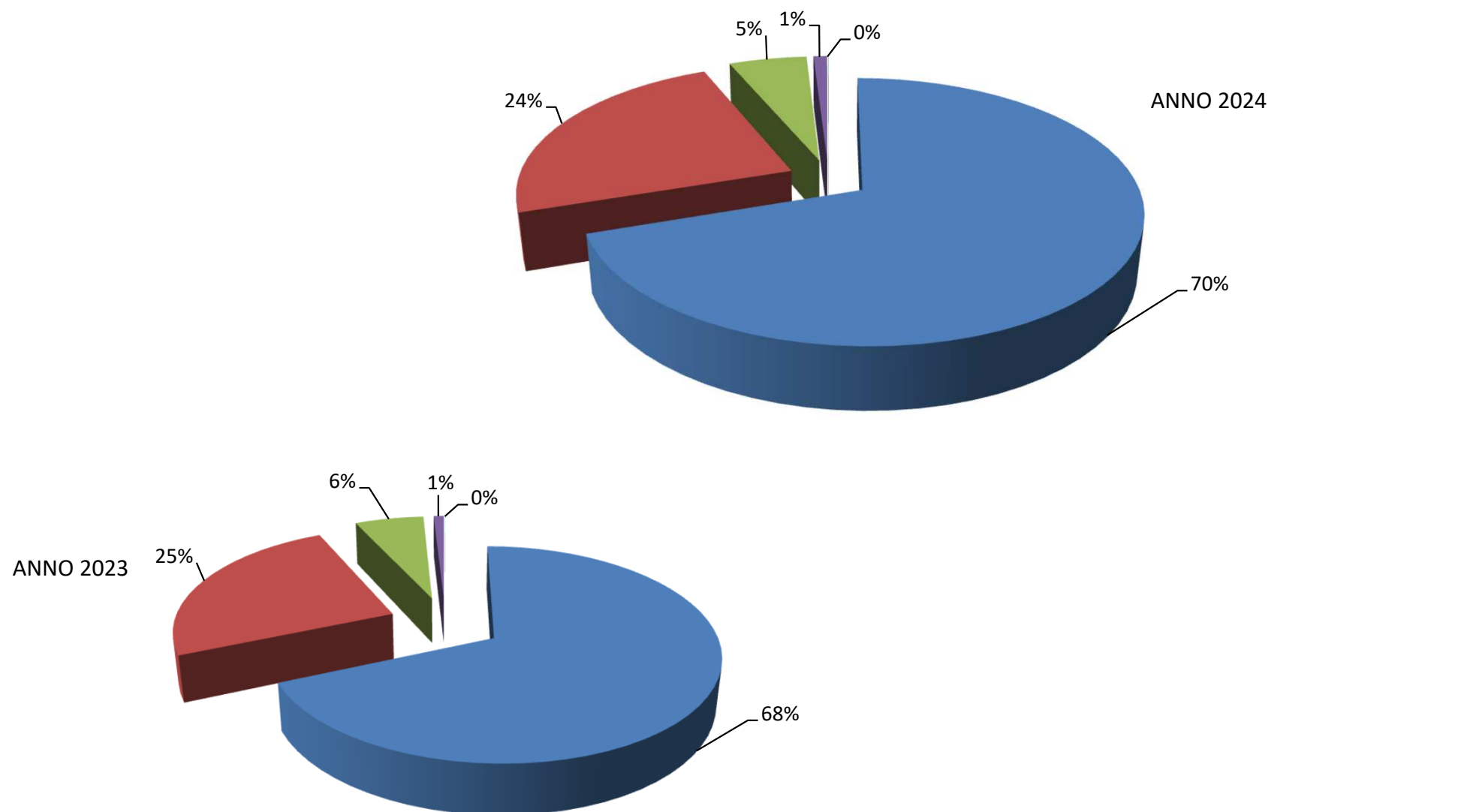
PROVENTI DELLA GESTIONE ORDINARIA

	2024	2023
Diritto Annuale	8.337.394,43	8.471.356,36
Diritti di Segreteria	2.836.567,65	3.046.542,21
Contributi trasferimenti e altre entrate	647.941,90	738.570,87
Proventi da gestione di beni e servizi	114.031,33	109.083,54
Variazione delle rimanenze	- 1.909,73	- 1.037,68



COMPOSIZIONE PROVENTI DELLA GESTIONE ORDINARIA

■ Diritto Annuale ■ Diritti di Segreteria ■ Contributi trasferimenti e altre entrate ■ Proventi da gestione di beni e servizi ■ Variazione delle rimanenze





Camera di Commercio
Lecce

GLI ONERI

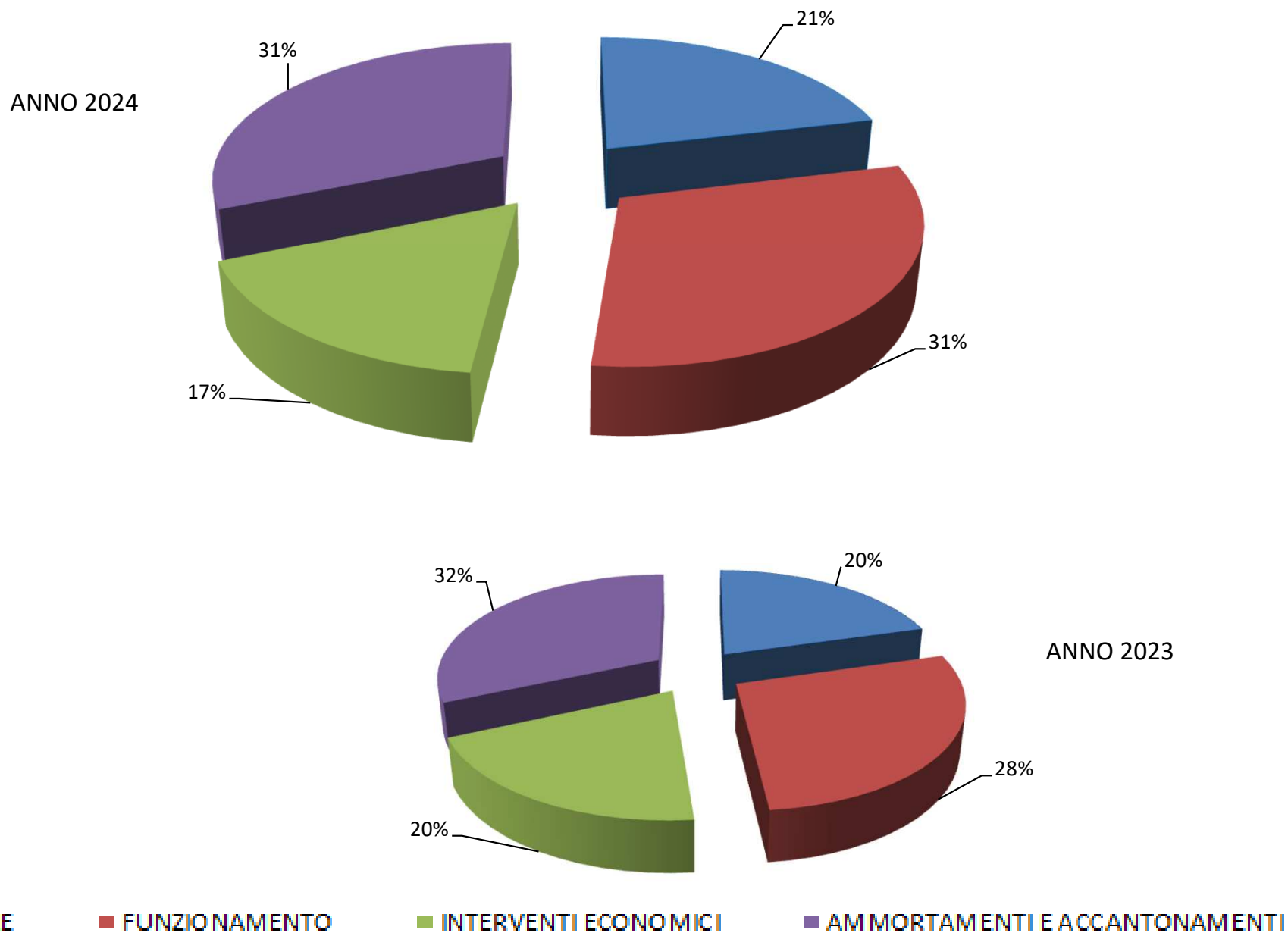


ONERI DELLA GESTIONE ORDINARIA

	2024	2023
PERSONALE	2.594.241,65	2.561.677,17
FUNZIONAMENTO	3.718.360,52	3.476.061,36
Prestazioni servizi	2.077.402,04	1.847.997,60
Godimento di beni di terzi	4.026,00	4.208,50
Oneri diversi di gestione	1.002.936,37	1.005.618,57
Quote associative	450.758,50	439.079,25
Organi istituzionali	183.237,61	179.157,44
INTERVENTI ECONOMICI	2.072.204,52	2.479.954,09
AMMORTAMENTI E ACCANTONAMENTI	3.816.763,26	3.943.027,65
TOTALE ONERI	12.201.569,95	12.460.720,27



COMPOSIZIONE ONERI DELLA GESTIONE ORDINARIA





Camera di Commercio
Lecce

IL PATRIMONIO



I VALORI PATRIMONIALI - ATTIVO

ATTIVO	Valori al 31-12-2023	Valori al 31-12-2024	DIFFERENZA
A) IMMOBILIZZAZIONI	6.617.920,74	6.601.764,15	- 16.156,59
Immobilizzazioni Immateriali	749,53	377,73	- 371,80
Immobilizzazioni Materiali	5.436.010,95	5.481.106,16	45.095,21
Immobilizzazioni Finanziarie	1.181.160,26	1.120.280,26	- 60.880,00
B) ATTIVO CIRCOLANTE	22.720.714,36	22.711.569,08	- 9.145,28
Rimanenze	42.673,32	40.763,59	- 1.909,73
Crediti di funzionamento	3.914.026,93	2.646.161,94	- 1.267.864,99
Disponibilità liquide	18.764.014,11	20.024.643,55	1.260.629,44
C) RATEI E RISCONTI ATTIVI	4.439,90	6.162,04	1.722,14
TOTALE	29.343.075,00	29.319.495,27	- 23.579,73



I VALORI PATRIMONIALI - PASSIVO

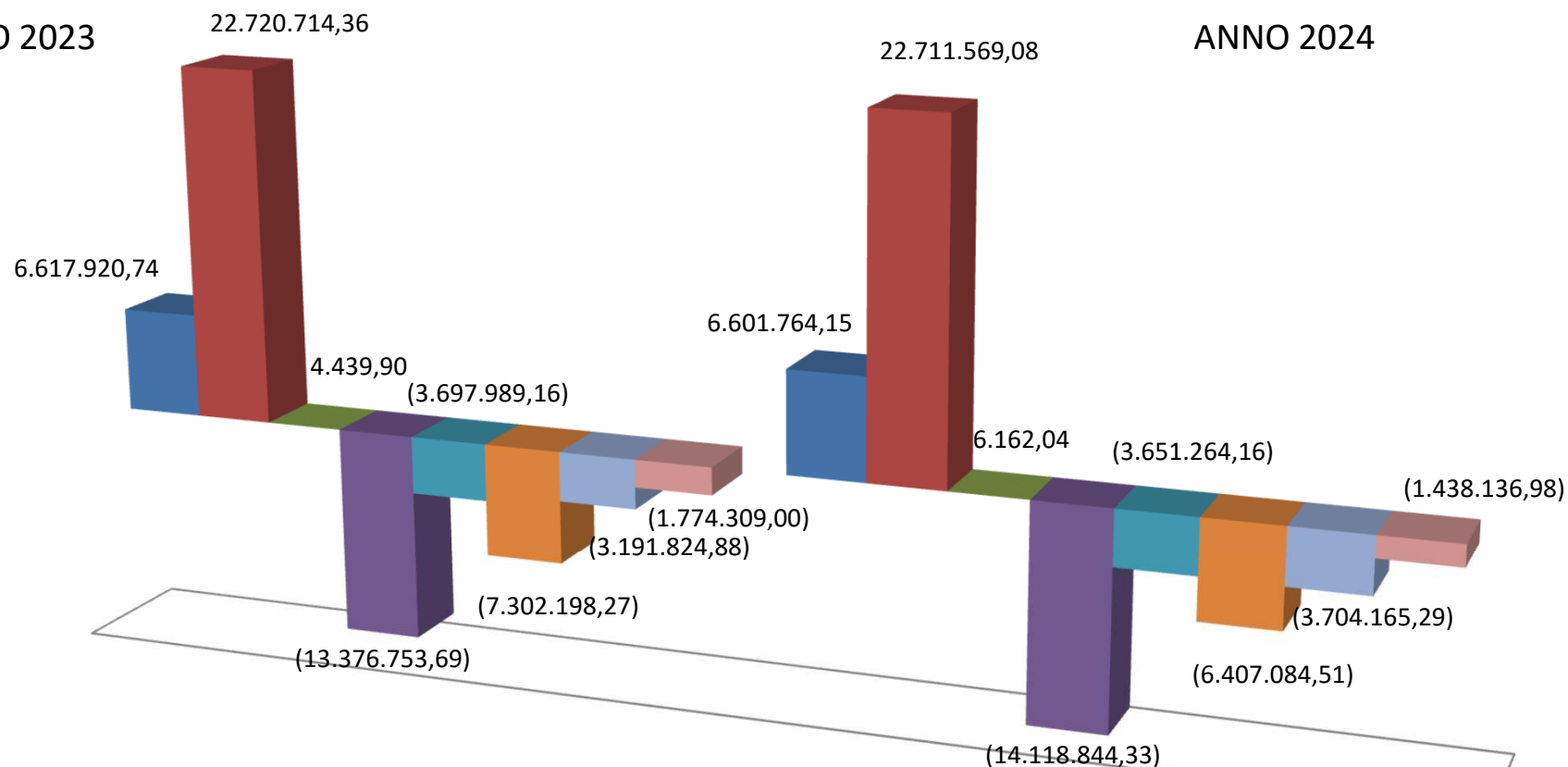
PASSIVO	Valori al 31.12.2023	Valori al 31.12.2024	DIFFERENZA
A) PATRIMONIO NETTO	- 13.376.753,69	- 14.118.844,33	742.090,64
B) DEBITI DI FINANZIAMENTO	-	-	-
C) TRATTAMENTO DI FINE RAPPORTO	- 3.697.989,16	- 3.651.264,16	- 46.725,00
D) DEBITI DI FUNZIONAMENTO	- 7.302.198,27	- 6.407.084,51	- 895.113,76
E) FONDI PER RISCHI E ONERI	- 3.191.824,88	- 3.704.165,29	512.340,41
F) RATEI E RISCONTI PASSIVI	- 1.774.309,00	- 1.438.136,98	- 336.172,02
TOTALE	- 29.343.075,00	- 29.319.495,27	- 23.579,73



ANALISI SITUAZIONE PATRIMONIALE

ANNO 2023

ANNO 2024



■ IMMOBILIZZAZIONI

■ ATTIVO CIRCOLANTE

■ RATEI E RISCONTI ATTIVI

■ PATRIMONIO NETTO

■ TRATTAMENTO DI FINE RAPPORTO

■ DEBITI DI FUNZIONAMENTO

■ FONDI PER RISCHI E ONERI

■ RATEI E RISCONTI PASSIVI